

УПРАВЛЕНИЕ ФЕДЕРАЛЬНОЙ СЛУЖБЫ  
ГОСУДАРСТВЕННОЙ СТАТИСТИКИ  
ПО ХАБАРОВСКОМУ КРАЮ, МАГАДАНСКОЙ  
ОБЛАСТИ, ЕВРЕЙСКОЙ АВТОНОМНОЙ ОБЛАСТИ  
И ЧУКОТСКОМУ АВТОНОМНОМУ ОКРУГУ

# Оперативные данные по индексу промышленного производства



январь – август 2022 года

# Оперативные данные по индексу промышленного производства

Хабаровский край

январь – август 2022 года

- 01 Индекс промышленного производства
- 02 Добыча полезных ископаемых
- 03 Обрабатывающие производства
- 04 Обеспечение электрической энергией, газом и паром
- 05 Водоснабжение, водоотведение, утилизация отходов



# ИНДЕКСЫ ПРОИЗВОДСТВА

январь - августу 2022 г.  
к январю – августу 2021 г., %



**100,4**

Индекс промышленного производства



**109,6**

Обеспечение электрической энергией, газом и паром; кондиционирование воздуха



**107,1**

Добыча полезных ископаемых



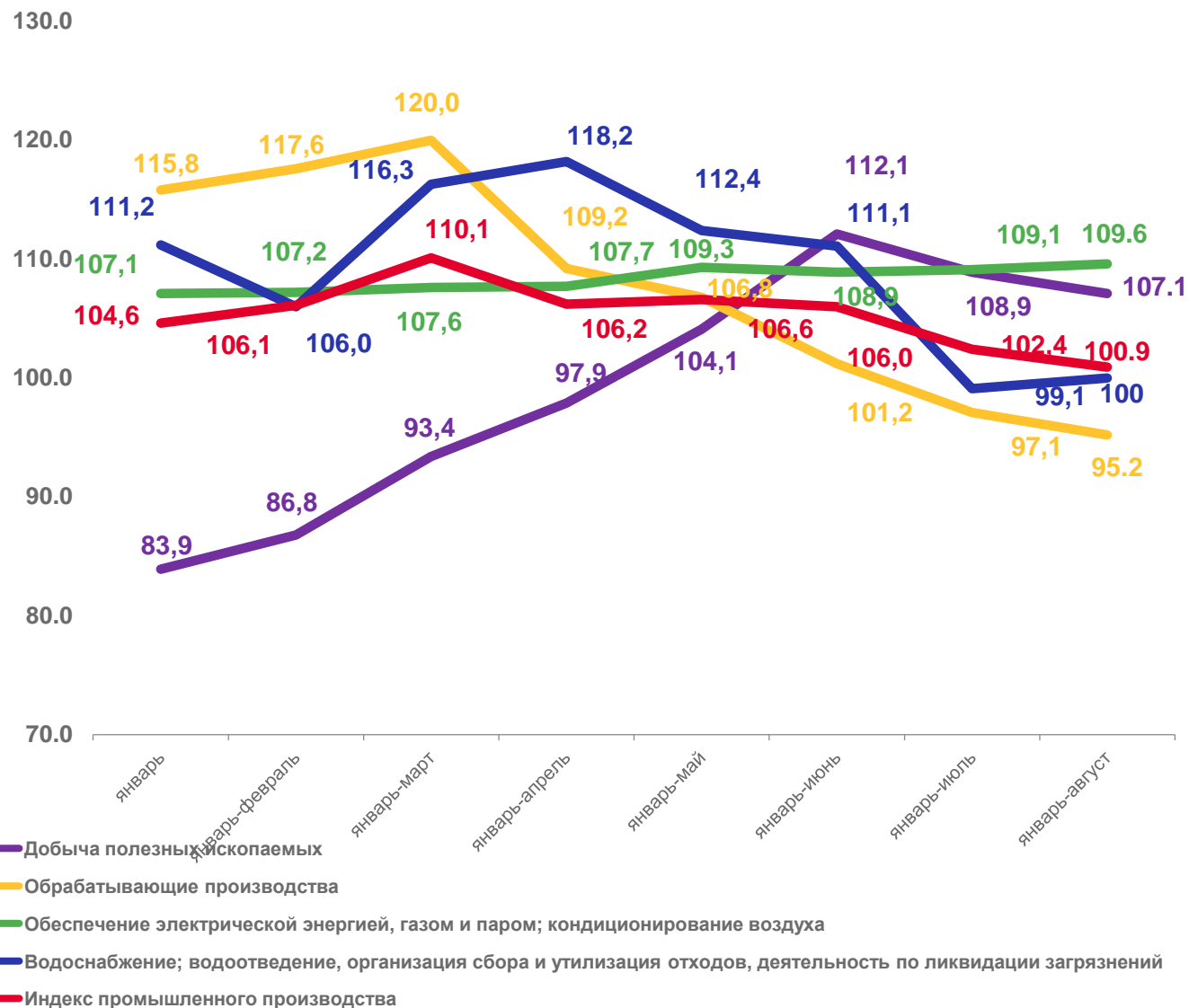
**100,0**

Водоснабжение; водоотведение, организация сбора и утилизация отходов, деятельность по ликвидации загрязнений



**95,2**

Обрабатывающие производства





# ИНДЕКСЫ ПРОИЗВОДСТВА ПО ДОБЫЧЕ ПОЛЕЗНЫХ ИСКОПАЕМЫХ

январь - августу 2022 г.  
к январю – августу 2021 г., %



107,1

Добыча полезных ископаемых



117,4

Добыча металлических руд



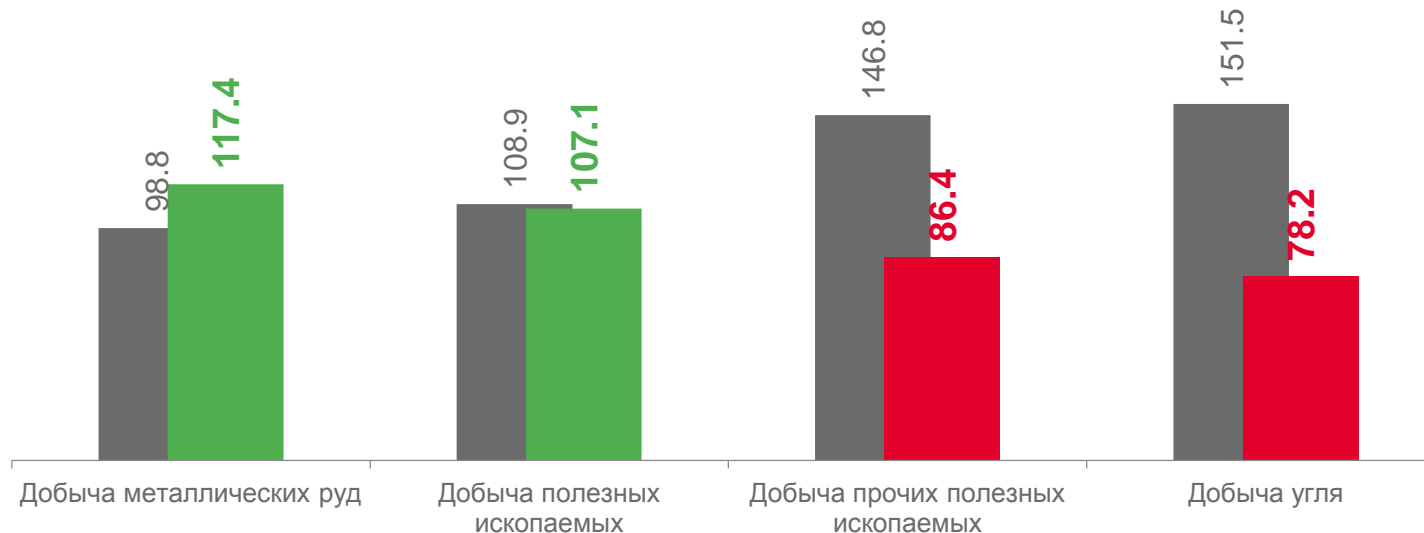
86,4

Добыча прочих полезных ископаемых



78,2

Добыча угля



■ январь-август 2021 г. к январю-августу 2020 г.

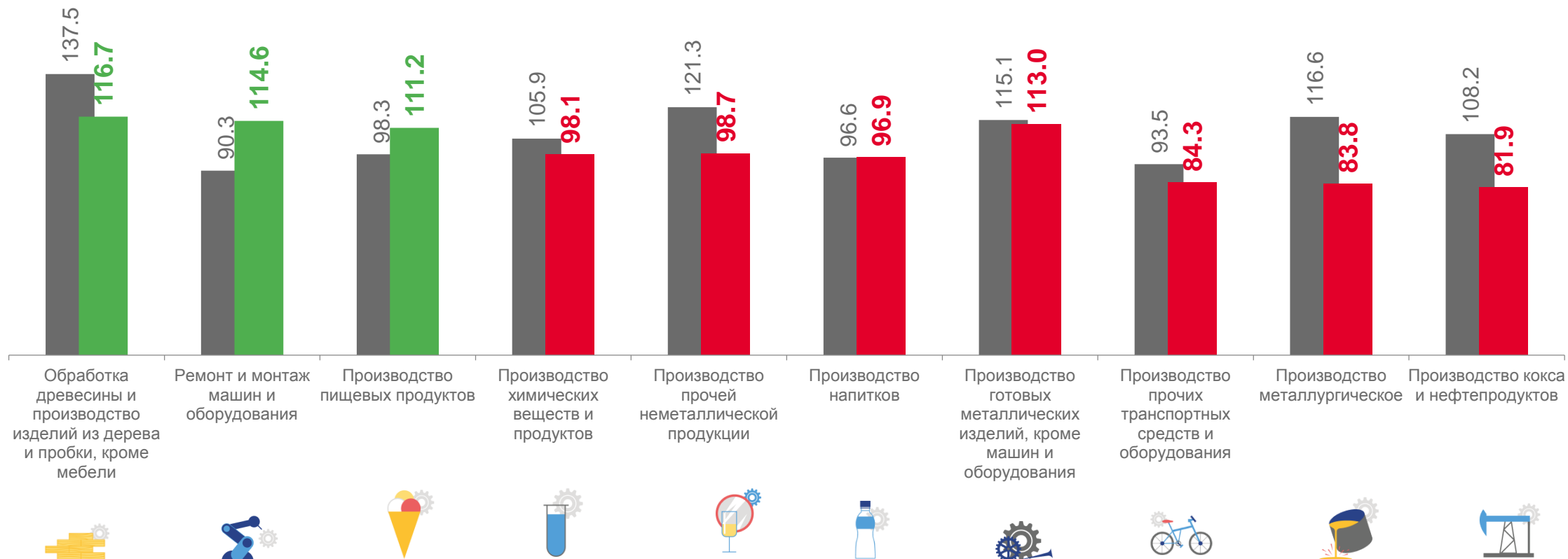
■ январь-август 2022 г. к январю-августу 2021 г.





# ИНДЕКСЫ ПРОИЗВОДСТВА ПО ОСНОВНЫМ ВИДАМ ОБРАБАТЫВАЮЩИХ ПРОИЗВОДСТВ

январь - августу 2022 г.  
к январю – августу 2021 г., %



■ январь-август 2021 г. к январю-августу 2020 г.

■ январь-август 2022 г. к январю-августу 2021 г.





# ИНДЕКСЫ ПРОИЗВОДСТВА ПО ОБЕСПЕЧЕНИЮ ЭЛЕКТРИЧЕСКОЙ ЭНЕРГИЕЙ, ГАЗОМ И ПАРОМ; КОНДИЦИОНИРОВАНИЮ ВОЗДУХА

январь - август 2022 г.  
к январю – августу 2021 г., %



109,6

Обеспечение электрической энергией, газом и паром; кондиционирование воздуха



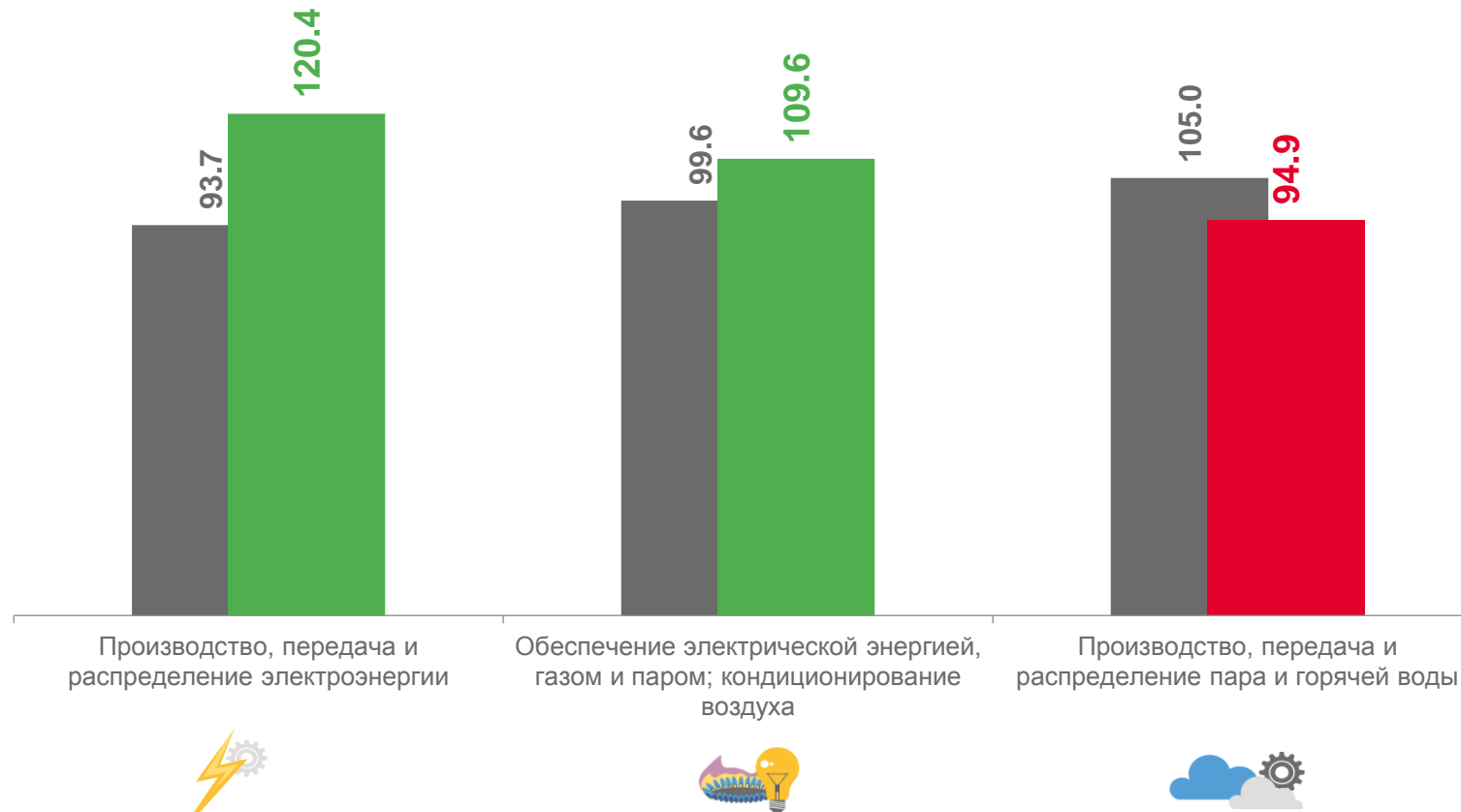
120,4

Производство, передача и распределение электроэнергии



94,9

Производство, передача и распределение пара и горячей воды



■ январь-август 2021 г. к январю-августу 2020 г. ■ январь-август 2022 г. к январю-августу 2021 г.





# ИНДЕКСЫ ПРОИЗВОДСТВА ПО ВОДОСНАБЖЕНИЮ, ВОДООТВЕДЕНИЮ, ОРГАНИЗАЦИИ СБОРА И УТИЛИЗАЦИИ ОТХОДОВ, ДЕЯТЕЛЬНОСТИ ПО ЛИКВИДАЦИИ ЗАГРЯЗНЕНИЙ

январь- август 2022 г.  
к январю – августу 2021 г., %



100,0

Водоснабжение, водоотведение, организация сбора и утилизация отходов

100,3

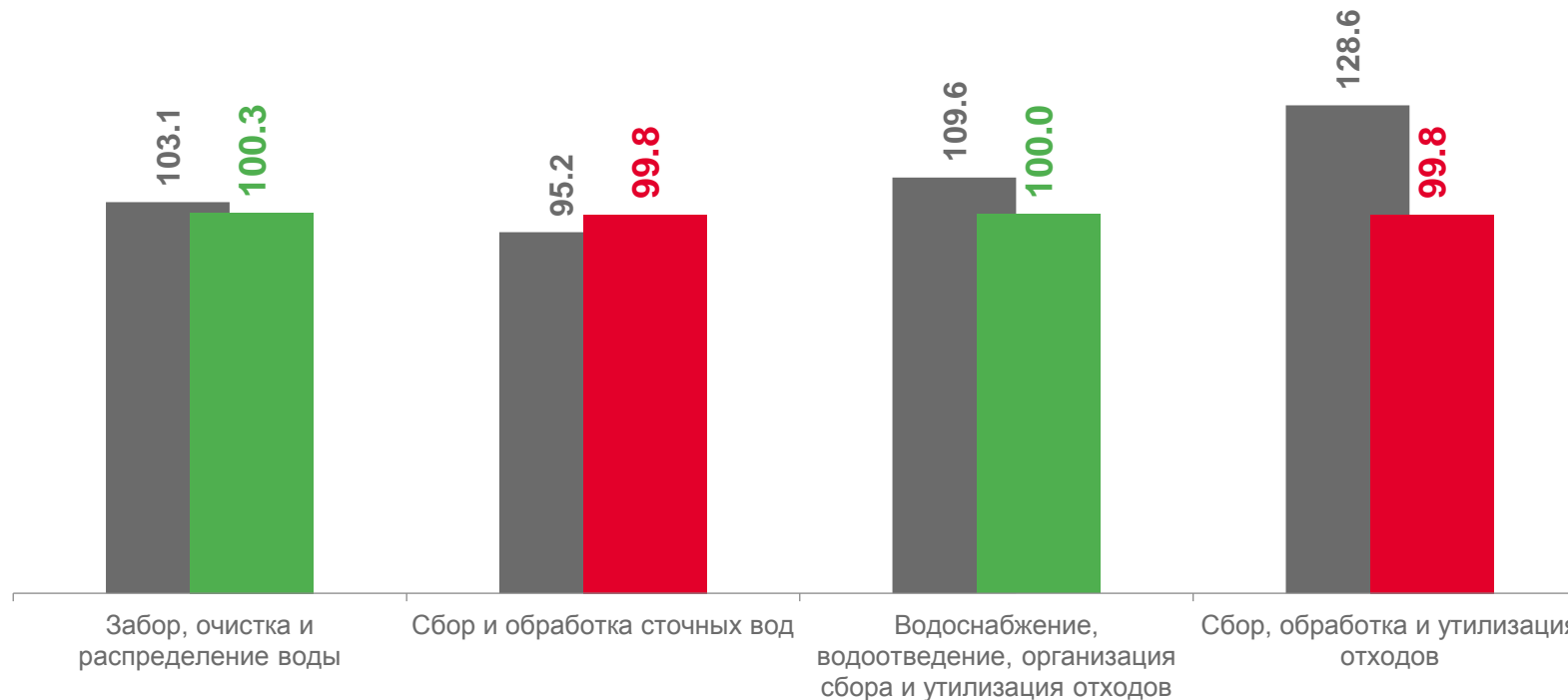
Забор, очистка и распределение воды

99,8

Сбор и обработка сточных вод

99,8

Сбор, обработка и утилизация отходов



■ январь-август 2021 г. к январю-августу 2020 г.

■ январь-август 2022 г. к январю-августу 2021 г.

